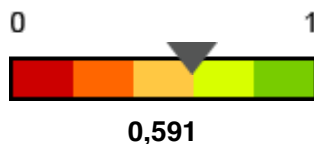


Dados da operadora INSTITUTO DE ODONTOLOGIA DO MARANHÃO LTDA.

Nome Fantasia	IOMA
Registro ANS	41498-1
CNPJ	07.521.370/0001-13
Razão Social	INSTITUTO DE ODONTOLOGIA DO MARANHÃO LTDA.
Situação do Registro ANS	Ativa
Total de Consumidores	2.069
Tipo	Operadora exclusivamente odontológica
Modalidade	Odontologia de Grupo

[Voltar para consulta](#)

IDSS da operadora 2021 (Ano-base 2020)



Pontuação para operadora acreditada: Operadora não Acreditada

Ver mais informações

Pontuação para operadora acreditada: Operadora não Acreditada

Conceituação:

Operadora Acreditada pelo Programa de Acreditação de Operadoras de Planos Privados de Assistência à Saúde no ano considerado.

Meta:

Estimular que paulatinamente 100% das operadoras sejam acreditadas em qualquer nível.

Pontuação-base:

0,30: Para operadoras Nível I

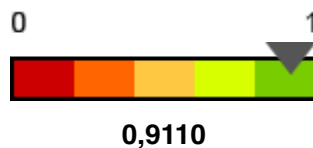
0,23: Para Operadoras Nível II

0,15: Para Operadoras Nível III

Indicador bônus
Operadora não pontuada

1 - IDQS - QUALIDADE EM ATENÇÃO À SAÚDE

Avaliação do conjunto de ações em saúde que contribuem para o atendimento das necessidades de saúde dos beneficiários, com ênfase nas ações de promoção, prevenção e assistência à saúde prestada.



Ver mais informações

1.1. Proporção de Parto Cesáreo (Estímulo ao Parto Normal)

Indicador não aplicável

▶ Ver mais informações

1.2. Taxa de Consultas de Pré-Natal (Atenção ao Pré-Natal)

Indicador não aplicável

▶ Ver mais informações

1.3. Taxa de Internação por Fratura de Fêmur em Idosos (Fratura em idosos)

Indicador não aplicável

▶ Ver mais informações

1.4. Razão de Consultas Ambulatoriais de Pediatria por Beneficiário de 0 a 4 anos (Cuidado Integral da Criança até os 4 anos)

Indicador não aplicável

▶ Ver mais informações

1.5. Taxa de Citopatologia Cérvico-Vaginal Oncótica (Preventivo de Câncer de Colo do Útero)

Indicador não aplicável


▶ Ver mais informações

1.6. Taxa de Exames de Hemoglobina Glicada (Cuidado ao Diabético)

Indicador não aplicável


▶ Ver mais informações

1.7. Proporção de Procedimentos Preventivos em Saúde Bucal - CÁRIE (Prevenção da Cárie)



▶ Ver mais informações

1.8. Proporção de Procedimentos Preventivos em Saúde Bucal - PERIODONTIA (Cuidados com a Gengiva)



▶ Ver mais informações

1.9. Razão de Consultas Médicas Ambulatoriais com Generalista/Especialista para idosos (Cuidado Integral do Idoso)

Indicador não aplicável

▶ Ver mais informações

1.10. Programa de Promoção da Saúde e Prevenção de Riscos e Doenças (Promoção da Saúde e Prevenção de Doenças dos Clientes)

Indicador bônus
Operadora não pontuada

▶ Ver mais informações

1.11. Participação em Projetos de Indução da Qualidade da ANS (Participação do Plano de Saúde em Projetos de Qualidade)

Indicador bônus
Operadora não pontuada

▶ Ver mais informações

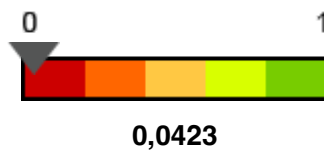
1.12. Participação no Projeto de Modelos de Remuneração Baseados em Valor - Pontuação Base (Adoção de Remuneração que Considere a Qualidade para Hospitais, Clínicas, Laboratórios e Profiss de Saúde)

**Indicador bônus
Operadora não pontuada**

▶ [Ver mais informações](#)

2- IDGA - GARANTIA DE ACESSO

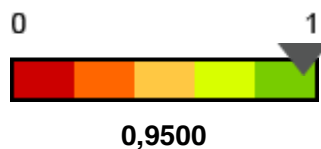
Condições relacionadas à rede assistencial que possibilitam a garantia de acesso, abrangendo a oferta de rede de prestadores.



[Ver mais informações](#)

3 - IDSM - SUSTENTABILIDADE NO MERCADO

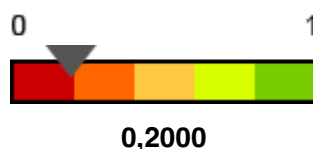
Monitoramento da sustentabilidade da operadora, considerando seu equilíbrio econômico-financeiro, passando pela satisfação do beneficiário e compromissos com prestadores.



[Ver mais informações](#)

4 - IDGR - GESTÃO DE PROCESSOS E REGULAÇÃO

Entre outros indicadores, essa dimensão afere o cumprimento das obrigações técnicas e cadastrais das operadoras junto à ANS.



[Ver mais informações](#)

Faixas de notas de avaliação:

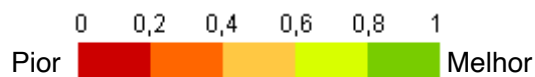


Gráfico de evolução do IDSS - TISS

A ANS iniciou, a partir do IDSS ano-base 2017, uma nova etapa do Programa de Qualificação, que usa o Sistema de Informação do Padrão TISS (Troca de Informações na Saúde Suplementar) como fonte de dados para o processamento dos indicadores. A metodologia foi totalmente modificada, com os indicadores calculados sobre uma base de dados nova, gerando resultados que não são totalmente comparáveis com os anos anteriores.


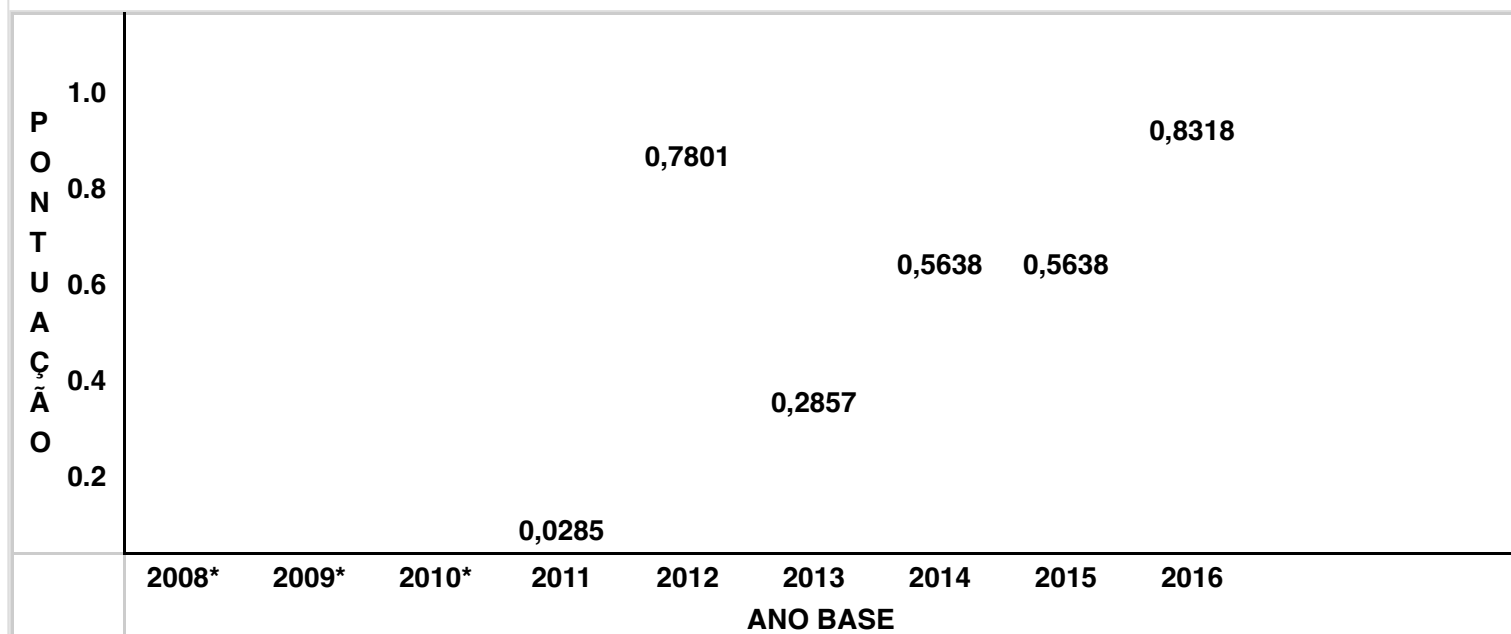


Gráfico de evolução do IDSS



Para os anos de 2008, 2009 e 2010 os resultados foram apresentados apenas por faixa.